

Så här får ni tillgång till Viaplay via Vätterhem!

Via dator, surfplatta eller mobil öppnar ni upp ett webbfönster och skriver in följande URL i adressfältet: <http://viaplay.kalejdo.tv>

Ni kommer då till nedan sida.

Här fyller ni i er email-adress samt den MAC-adress som står på undersidan av er tv-box (den tv-box som tillhör lägenheten). *Anges MAC enligt format 11:22:33:44:55:66. Observera att kolon skall anges.*

Klicka därefter på Skicka



The screenshot shows the registration page for Viaplay on the Vätterhem website. At the top, there are logos for Viaplay and Vätterhem. The main heading is "Registrera dig som kund hos Viaplay". Below this, there is a paragraph of text explaining the registration process and terms. There are two input fields: "email-adress" and "MAC-adress". Below the fields, there is a "Skicka" button with a play icon. The text "Anges MAC-adressen enligt format 11:22:33:44:55:66. Observera att kolon skall anges!" is displayed below the MAC address field.

viaplay **Vätterhem**
Hem för livet

Registrera dig som kund hos Viaplay

Här registrerar ni er för att skapa ett kostnadsfritt Viaplay-konto som gäller i 6 månader, som längst t.o.m. 9 oktober. Efter 6 månader avslutas kontot per automatik, dvs ni förbinder er inte till något köp. Fyll i er email-adress samt MAC-adressen som står på undersidan av tv-boxen som tillhör lägenheten och klicka sedan på Skicka. Ni slussas då vidare till Viaplay där registreringen slutförs. Ni har möjlighet att logga in med ert konto på 4st enheter och kan köra 2 av dessa samtidigt. Tjänsten kan köras via surfplatta, mobil, Apple TV, dator, smart-tv eller motsvarande (ej via tv-boxen).

Viaplay är Nordens ledande streamingtjänst för serier, film, sport och barninnehåll!

email-adress

MAC-adress

Anges MAC-adressen enligt format 11:22:33:44:55:66. Observera att kolon skall anges!


Skicka

På undersidan av tv-boxen hittar ni den MAC-adress ni skall ange.



Ni slussas därefter till nedan sida. Här ska den epost-adress ni angett dyka upp per automatik. Välj sedan ett lösenord som ni skriver i fältet "Lösenord".

Bocka i nedersta rutan ("Jag bekräftar att jag är över 18 år...") och klicka på Aktivera.



Skaffa ett Viaplay-konto

Har du redan ett Viaplay-konto? [Logga in här.](#)

E-post
support@tvakuten.tv ✓


Kolla att e-postadressen stämmer:
support@tvakuten.tv

Lösenord

Jag vill få personliga rekommendationer, tips om senaste nytt och erbjudanden via e-post.

Jag bekräftar att jag är över 18 år, att jag godkänner Viaplays [allmänna villkor](#) och att jag har tagit del av [sekretesspolicy](#)n.

Aktivera



Skaffa ett Viaplay-konto

Har du redan ett Viaplay-konto? [Logga in här.](#)

E-post
support@tvakuten.tv ✓

Kolla att e-postadressen stämmer:
support@tvakuten.tv

Lösenord
..... ✓

Jag vill få personliga rekommendationer, tips om senaste nytt och erbjudanden via e-post.

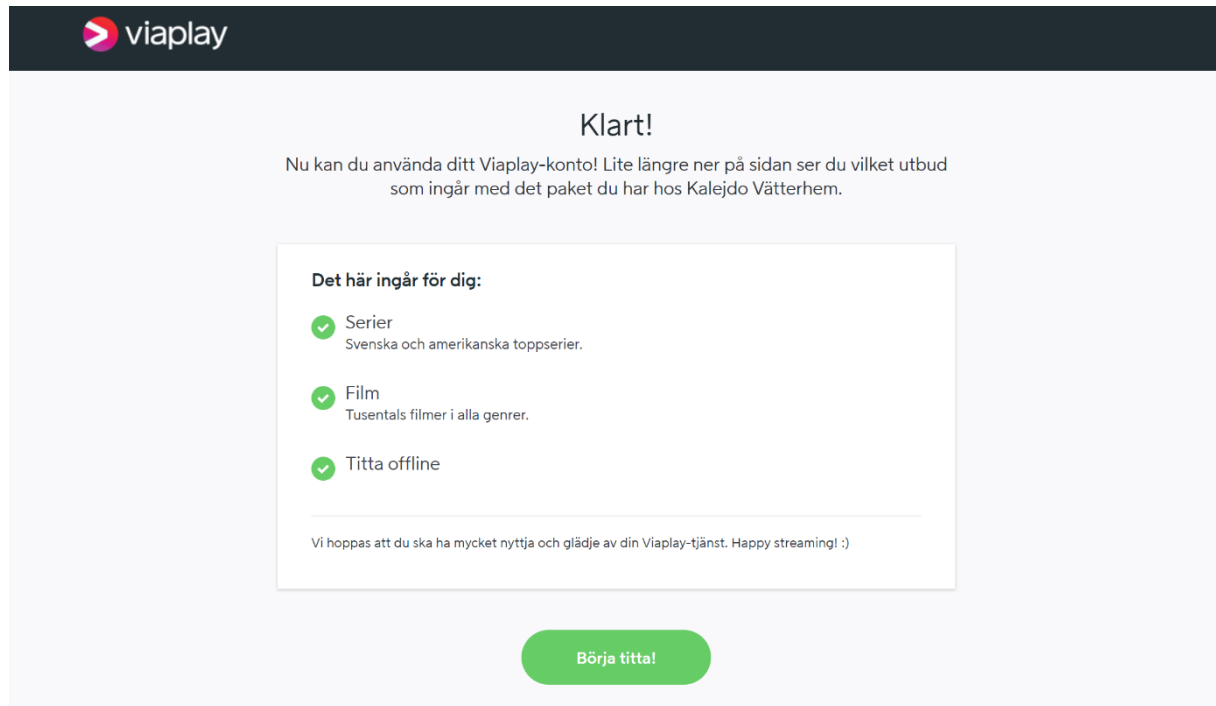
Jag bekräftar att jag är över 18 år, att jag godkänner Viaplays [allmänna villkor](#) och att jag har tagit del av [sekretesspolicy](#)n.

Aktivera

Nu är registreringen klar!

Klicka på "Börja titta!" och ni slussas vidare till ert kostnadsfria Viaplay-konto.

Kontot kommer att vara aktiverat under 6 månader, därefter avslutas det per automatik.



Efter genomförd registrering kommer ni att få ett mail med era inloggningsuppgifter.

Ni har möjlighet att logga in med ert konto på 4st enheter och kan köra 2 av dessa samtidigt. Tjänsten kan köras via surfplatta, mobil, Apple TV, dator, smart-tv eller motsvarande (ej via tv-boxen).

Trevligt tittande!

/Vätterhem